

## Le assunzioni dai dati dei Centri per l'impiego

– aggiornamento a luglio 2023 –

Dopo il rialzo del precedente mese, le assunzioni di personale effettuate nel mese di luglio 2023 sono 16.172, quasi trecento in meno per un calo dell'1,8% rispetto allo stesso periodo di un anno fa (Tab.1).

L'aumento delle assunzioni si registra, ancora una volta, solo in agricoltura (+65), mentre la domanda di lavoro flette nel secondario (ma solo per la dinamica del manifatturiero perché nell'edilizia le assunzioni crescono) e nel terziario (trascinata dal calo dei pubblici esercizi).

Tab. 1 ASSUNZIONI LAVORATIVE PER SETTORE E COMPARTI DI ATTIVITA' NEI PRIMI SETTE MESI DEL 2023 E IN LUGLIO 2023 IN PROVINCIA DI TRENTO  
- valori assoluti e variazioni assolute e percentuali

|                            | Assunzioni lavorative<br>gennaio-luglio 2023 |                    |                 | Saldo primi<br>sette mesi<br>2023 | Assunzioni lavorative<br>luglio 2023 |                    |                 |
|----------------------------|--|--------------------|-----------------|-----------------------------------|--------------------------------------|--------------------|-----------------|
|                            | v.a.   | Var. ass.<br>23/22 | Var. %<br>23/22 | Valori ass.                       | v.a.                                 | Var. ass.<br>23/22 | Var. %<br>23/22 |
| <b>Agricoltura</b>         | <b>10.397</b>                                | <b>+402</b>        | <b>+4,0</b>     | <b>+2.751</b>                     | <b>2.044</b>                         | <b>+65</b>         | <b>+3,3</b>     |
| <b>Secondario</b>          | <b>12.977</b>                                | <b>-974</b>        | <b>-7,0</b>     | <b>+4.643</b>                     | <b>1.913</b>                         | <b>-93</b>         | <b>-4,6</b>     |
| Estrattivo                 | 471  | -44                | -8,5            | +192                              | 45                                   | -17                | -27,4           |
| Costruzioni                | 4.919  | +72                | +1,5            | +2.252                            | 753                                  | +88                | +13,2           |
| Industria in senso stretto | 7.587  | -1.002             | -11,7           | +2.199                            | 1.115                                | -164               | -12,8           |
| <b>Terziario</b>           | <b>70.327</b>                                | <b>-2.810</b>      | <b>-3,8</b>     | <b>+11.082</b>                    | <b>12.215</b>                        | <b>-262</b>        | <b>-2,1</b>     |
| Commercio                  | 6.514  | -267               | -3,9            | +1.760                            | 1.252                                | -30                | -2,3            |
| Pubblici esercizi          | 31.866                                       | -779               | -2,4            | +5.515                            | 6.293                                | -329               | -5,0            |
| Servizi alle imprese       | 6.506  | -185               | -2,8            | +1.654                            | 925                                  | -10                | -1,1            |
| Altri servizi terziario    | 25.441                                       | -1.579             | -5,8            | +2.153                            | 3.745                                | +107               | +2,9            |
| <b>Totale assunzioni</b>   | <b>93.701</b>                                | <b>-3.382</b>      | <b>-3,5</b>     | <b>+18.476</b>                    | <b>16.172</b>                        | <b>-290</b>        | <b>-1,8</b>     |

Fonte: Ufficio dati e funzioni di sistema su dati Agenzia del Lavoro (Centri per l'Impiego) – PAT

Sui sette mesi dell'anno, con una dinamica di crescita tendenziale accertata solo ad aprile e a giugno, il dato è conseguentemente di calo. Rispetto a gennaio-luglio del 2022, la flessione delle assunzioni in provincia di Trento è pari a 3.382 unità e al 3,5%.

Anche sui sette mesi del 2023, le assunzioni crescono unicamente in agricoltura (+402 e +4%), calano invece nel secondario (-974 per un -7%) e nel terziario (-2.810; -3,8%).

In particolare, nel secondario le assunzioni diminuiscono di 44 unità nell'estrattivo e di 1.002 nel manifatturiero, mentre le costruzioni accrescono i fabbisogni di personale rispetto all'anno prima per 72 unità.



Agenzia del Lavoro

Agenzia del Lavoro  
Ufficio dati e funzioni di sistema delle politiche e del mercato del lavoro

Via R. Guardini, 75 - 38121 Trento  
Tel. 0461/496004 - Fax 0461/496170

Trento, 30 settembre 2023



Ufficio Studi delle Politiche  
del Mercato del lavoro

Nel terziario, il calo coinvolge tutti i comparti e precisamente è di 267 assunzioni nel commercio, di 779 nei pubblici esercizi, di 185 nei servizi alle imprese e infine pari a 1.579 negli altri servizi del settore.

Rispetto ai primi sette mesi del 2022 calano però anche le cessazioni lavorative, e in misura maggiore. Le 80.055 uscite lavorative del periodo gennaio-luglio 2023, sono, infatti, 5.068 in meno per un -6% rispetto a quelle rilevate nello stesso periodo dell'anno prima. E' un dato che influisce anche sul saldo occupazionale (differenza tra somma di assunzioni e trasformazioni a tempo indeterminato e cessazioni lavorative). Il saldo dei primi sette mesi del 2023 è difatti largamente positivo, con le assunzioni e le trasformazioni a tempo indeterminato che superano le cessazioni dal lavoro per 18.476 unità.

E' un dato anche migliore rispetto a quello dell'anno prima, quando nello stesso periodo dell'anno si contavano 16.590 entrate lavorative in più. Il saldo del periodo gennaio-luglio 2023 risulta positivo in tutti i settori e comparti di attività, compreso il manifatturiero che appare il comparto più in difficoltà guardando alle sole assunzioni.

Nei primi sette mesi del 2023 la riduzione delle assunzioni è più forte per le donne (-2.039) rispetto ai maschi (-1.343) e per cittadinanza colpisce la sola componente italiana (-3.544); +162 quelle degli stranieri (Tab.2).

Tra gennaio e luglio del 2023, il calo delle assunzioni è più forte tra i giovani (-2.244) rispetto alla fascia centrale dei 30-54enni (-2.012). In forte controtendenza è invece la dinamica per i lavoratori ultra 54enni, le cui assunzioni crescono di 874 unità e del +7,1%.

In riferimento alle tipologie d'inserimento al lavoro, positivo, in un quadro complessivo di calo, è il rafforzamento della stabilità lavorativa, con il tempo indeterminato che cresce di 163 assunzioni e le trasformazioni dei contratti a termine in tempo indeterminato, che pur non essendo una forma diretta d'inserimento al lavoro, passano dalle 4.630 dei primi sette mesi del 2022 alle 4.830 dei primi sette del 2023; 200 trasformazioni in più per un +4,3%.

Per quanto riguarda infine le altre forme di inserimento, il contratto di apprendistato, in linea con la flessione dei giovani, cala di 200 assunzioni, mentre sul fronte del lavoro a termine la flessione è pari a 360 assunzioni per il lavoro somministrato, a 523 per quello a chiamata e a 2.462 per il tempo determinato.



Agenzia del Lavoro

Agenzia del Lavoro  
Ufficio dati e funzioni di sistema delle politiche e del mercato del lavoro

Via R. Guardini, 75 - 38121 Trento  
Tel. 0461/496004 - Fax 0461/496170

Trento, 30 settembre 2023



Ufficio Studi delle Politiche  
del Mercato del lavoro

Tab. 2 CARATTERISTICHE DELLE ASSUNZIONI NEI PRIMI SETTE MESI DEL 2023 IN PROVINCIA DI TRENTO  
- valori assoluti e variazioni assolute e percentuali -

|                               | Gennaio-<br>luglio<br>2023 | Incid.<br>% | Var. assoluta<br>23/22 | Var. percentuale<br>23/22 |
|-------------------------------|----------------------------|-------------|------------------------|---------------------------|
| <b>Per genere</b>             |                            |             |                        |                           |
| Maschi                        | 47.238                     | 50,4        | -1.343                 | -2,8                      |
| Femmine                       | 46.463                     | 49,6        | -2.039                 | -4,2                      |
| Totale                        | 93.701                     | 100,0       | -3.382                 | -3,5                      |
| <b>Per cittadinanza</b>       |                            |             |                        |                           |
| Italiani                      | 65.808                     | 70,2        | -3.544                 | -5,1                      |
| Stranieri                     | 27.893                     | 29,8        | +162                   | +0,6                      |
| <i>di cui extracomunitari</i> | <i>17.476</i>              | <i>18,7</i> | <i>+273</i>            | <i>+1,6</i>               |
| <b>Per classe d'età</b>       |                            |             |                        |                           |
| Giovani (fino a 29 anni)      | 36.632                     | 39,1        | -2.244                 | -5,8                      |
| Adulti (30-54)                | 43.937                     | 46,9        | -2.012                 | -4,4                      |
| Anziani (oltre 54)            | 13.132                     | 14,0        | +874                   | +7,1                      |
| <b>Per tipo di contratto</b>  |                            |             |                        |                           |
| Indeterminato                 | 8.819                      | 9,4         | +163                   | +1,9                      |
| Apprendistato                 | 4.050                      | 4,3         | -200                   | -4,7                      |
| Somministrato                 | 5.910                      | 6,3         | -360                   | -5,7                      |
| A chiamata                    | 6.819                      | 7,3         | -523                   | -7,1                      |
| A tempo determinato           | 68.103                     | 72,7        | -2.462                 | -3,5                      |

Fonte: Ufficio dati e funzioni di sistema su dati Agenzia del Lavoro (Centri per l'Impiego) – PAT

## Gli iscritti ai Centri per l'Impiego

- aggiornamento a luglio 2023 -

### I nuovi iscritti ai CPI (nuove entrate)

Nel mese di luglio si totalizzano 2.013 nuove iscrizioni presso i Centri per l'Impiego. L'ammontare denota un moderato calo complessivo (-3,0% e -62 in valori assoluti) rispetto al medesimo mese del 2022, confermando la dinamica discendente di tali flussi nei quattro mesi precedenti (Tab.3).

La flessione coinvolge le iscritte (-4,4%), a fronte di una lieve crescita della componente maschile (+1,7%); i cittadini italiani (-7,1%), contro l'incremento degli stranieri (+29,7%); i giovanissimi fino ai 29 anni (-14,1%), seguiti dagli adulti tra i 30 e i 54 anni (-3,0%), mentre il numero dei 55enni e oltre torna a crescere del 14,5%, dopo la flessione del mese di giugno.

Tab. 3 NUOVI ISCRITTI IN PROVINCIA DI TRENTO NEI PRIMI SETTE MESI DELL'ANNO E NEL MESE DI LUGLIO DEL 2023  
- valori assoluti, variazioni assolute e percentuali -

|                          | Gennaio-Luglio<br>2023 | Var. ass.<br>23/22 | Var. %<br>23/22 | Luglio<br>2023 | Var. ass.<br>23/22 | Var. %<br>23/22 |
|--------------------------|------------------------|--------------------|-----------------|----------------|--------------------|-----------------|
| <b>Sesso</b>             |                        |                    |                 |                |                    |                 |
| Maschi                   | 4.029                  | +1                 | +0,0            | 481            | +8                 | +1,7            |
| Femmine                  | 6.336                  | -223               | -3,4            | 1.532          | -70                | -4,4            |
| <b>Totale</b>            | <b>10.365</b>          | <b>-222</b>        | <b>-2,1</b>     | <b>2.013</b>   | <b>-62</b>         | <b>-3,0</b>     |
| <b>Cittadinanza</b>      |                        |                    |                 |                |                    |                 |
| Italiani                 | 7.620                  | -445               | -5,5            | 1.712          | -131               | -7,1            |
| Stranieri                | 2.745                  | +223               | +8,8            | 301            | +69                | +29,7           |
| <b>Classe d'età</b>      |                        |                    |                 |                |                    |                 |
| 15-29 anni               | 2.829                  | -157               | -5,3            | 407            | -67                | -14,1           |
| 30-54 anni               | 5.438                  | -103               | -1,9            | 1.259          | -39                | -3,0            |
| 55 e oltre               | 2.098                  | +38                | +1,8            | 347            | +44                | +14,5           |
| <b>Stato</b>             |                        |                    |                 |                |                    |                 |
| Disoccupato              | 9.534                  | -172               | -1,8            | 1.915          | -42                | -2,1            |
| Inoccupato               | 831                    | -50                | -5,7            | 98             | -20                | -16,9           |
| <b>Settore</b>           |                        |                    |                 |                |                    |                 |
| Agricoltura              | 335                    | +3                 | +0,9            | 43             | +7                 | +19,4           |
| Estrattivo e costruzioni | 543                    | +49                | +9,9            | 70             | +25                | +55,6           |
| Industria                | 555                    | -4                 | -0,7            | 66             | -10                | -13,2           |
| Terziario                | 8.100                  | -219               | -2,6            | 1.736          | -64                | -3,6            |
| Settore mancante         | 1                      | -1                 | -50,0           | 0              | +0                 | -               |

Fonte: Ufficio dati e funzioni di sistema su dati Agenzia del Lavoro (Centri per l'Impiego) – PAT

Nel mese di luglio, inoltre, l'area degli aggregati in decrescita si estende alla fascia dei neoiscritti inoccupati alla ricerca della prima occupazione (-16,9% pari a -20 unità); ma data l'esiguità dell'incidenza di tale categoria (4,9% del totale flusso), l'impatto maggiore, in valori assoluti, sulla dinamica del mese è dato dal calo del restante 95,1% che rappresenta la componente disoccupata, iscritta ai CPI dopo aver perso una precedente attività lavorativa (-42 unità).

La ripartizione dei suddetti iscritti disoccupati per settore della precedente occupazione, evidenzia una riduzione annua degli ingressi provenienti dall'industria manifatturiera (-10) e dal terziario (-64) che recuperano, in valori assoluti, i lievi incrementi delle nuove entrate dall'agricoltura (+7) e dal comparto estrattivo e costruzioni (+25). Questa tendenza si reitera ed è riscontrabile anche nel risultato cumulativo del periodo gennaio-luglio nel quale ai cali degli ingressi provenienti dal manifatturiero (-4) e dal terziario (-219), si contrappongono lievi rialzi degli iscritti disoccupati dell'agricoltura (+3) e del comparto estrattivo e costruzione (+49).

L'andamento del mese di luglio rafforza ulteriormente il trend calante nel più lungo periodo: le 10.365 nuove iscrizioni totalizzate nei primi sette mesi dell'anno sono 222 in meno (-2,1%) rispetto al periodo gennaio-luglio di un anno fa.

Tale flessione, che - ad eccezione degli stranieri (+8,8%) e degli iscritti anziani (+1,8%) - è declinata in misura differenziata al livello dei singoli aggregati lascia, tuttavia, invariata la ricorrente

articolazione dei flussi in entrata nei CPI, caratterizzata da una maggior incidenza delle donne (61,1%); dei cittadini italiani (73,5%); della fascia di età tra i 30 e i 54 anni (52,5%) e degli iscritti con una precedente attività lavorativa (92,0%), svolta prevalentemente nell'ambito del terziario (85,0%).

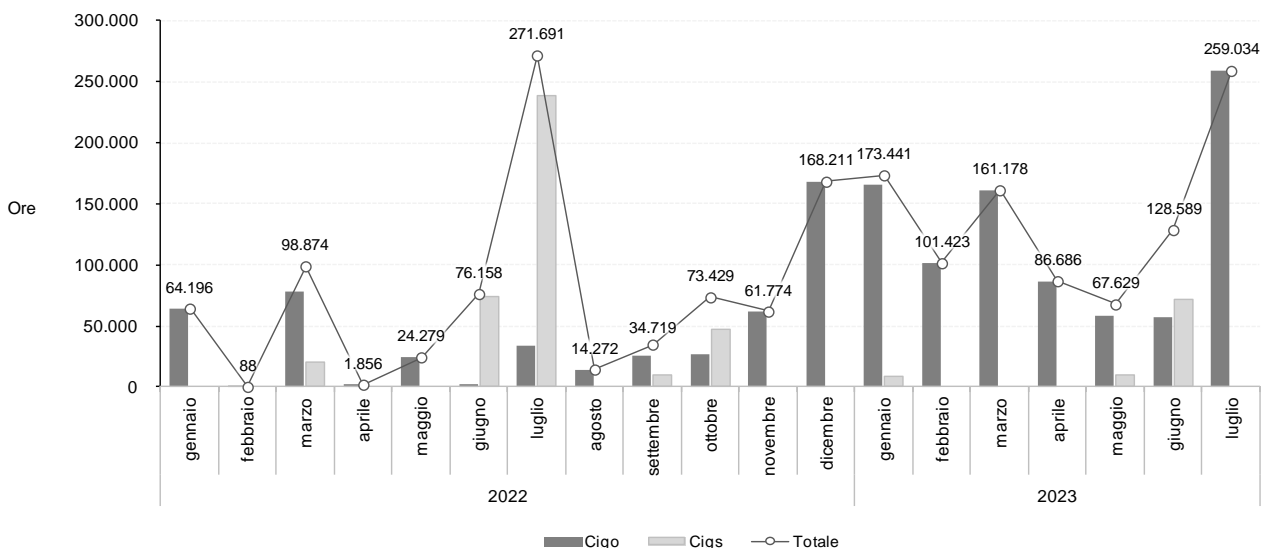
## Il ricorso agli ammortizzatori sociali in provincia di Trento

### La cassa integrazione per il Ramo industria e i Fondi di solidarietà

- aggiornamento a luglio 2023 -

Rispetto ai mesi precedenti, luglio ha fatto segnare un notevole incremento delle ore autorizzate per cassa integrazione alle imprese industriali: si tratta di 259.034 ore, il doppio di quelle accordate in giugno. Il confronto tendenziale mostra però una flessione del 4,7%, poiché anche nel luglio del 2022 il monte ore era risultato particolarmente sostenuto. Al contrario di allora, quest'anno le ore autorizzate hanno riguardato esclusivamente interventi di natura ordinaria. Le ore concesse da gennaio a luglio 2023 sono state 977.980, delle quali meno del 10% per Cigs. Rispetto ai primi sette mesi del 2022 si calcola un incremento dell'82,1% (+333,9% per Cigo e -73,0% per Cigs).

Graf. 1 ORE AUTORIZZATE DI CIGO E CIGS IN PROVINCIA DI TRENTO - RAMO INDUSTRIA\*  
(Gennaio 2022 – Luglio 2023)



\* al netto della cassa integrazione in deroga  
Fonte: Ufficio dati e funzioni di sistema su dati INPS

L'area di attività che ha fruito del maggior numero di ore in luglio è quella della carta ("Poligrafico, editoriale, carta"), che quest'anno sta manifestando un'esigenza di sostegno superiore al passato. L'intervento a favore di questo comparto ha motivato quasi il 44,6% delle ore erogate in luglio e il 46,7% di tutte quelle concesse da gennaio.

Anche il comparto della "Chimica, gomma e fibre" nel 2023 mostra un ricorso alla Cig più accentuato rispetto ai livelli registrati negli anni precedenti, se si escludono i due anni della

pandemia. Da gennaio a giugno ha assorbito circa un quinto delle ore concesse per cassa integrazione a favore di tutte le attività industriali (19,4%), percentuale che si è confermata anche in luglio (21,4%).

Tab. 4 ORE AUTORIZZATE DI CIGO E CIGS IN PROVINCIA DI TRENTO – RAMO INDUSTRIA\*  
(Luglio 2023)  
- valori assoluti e variazioni percentuali -

|                            | Luglio<br>2022 | Luglio<br>2023 | Var. %<br>23-22 | Gen-Lug<br>2022 | Gen-Lug<br>2023 | Var. %<br>23-22 |
|----------------------------|----------------|----------------|-----------------|-----------------|-----------------|-----------------|
| Alimentare e tabacchi      | 0              | 0              | -               | 16.653          | 0               | -100,0          |
| Tessile                    | 0              | 55.404         | -               | 0               | 150.639         | -               |
| Abb.,pelli e calz.,arred.  | 0              | 0              | -               | 5.591           | 0               | -100,0          |
| Legno                      | 1.816          | 0              | -100,0          | 35.876          | 160             | -99,6           |
| Metallurgico               | 0              | 4.176          | -               | 28.236          | 33.844          | +19,9           |
| Meccanico                  | 151.168        | 29.975         | -80,2           | 296.991         | 122.881         | -58,6           |
| Lavoraz. min. non metall.  | 0              | 48             | -               | 1.374           | 4.182           | +204,4          |
| Chimica, gomma e fibre     | 346            | 55.408         | +15.913,9       | 3.983           | 194.637         | +4.786,7        |
| Poligrafico, edit. e carta | 8.356          | 113.065        | +1.253,1        | 34.708          | 457.241         | +1.217,4        |
| Altre attività             | 110.005        | 958            | -99,1           | 113.730         | 14.396          | -87,3           |
| Totale                     | 271.691        | 259.034        | -4,7            | 537.142         | 977.980         | +82,1           |

\* al netto della cassa integrazione in deroga

Nota: se presente, il trattino "-" indica che il dato non è determinabile.

Fonte: Ufficio dati e funzioni di sistema su dati INPS

Tab. 5 ORE AUTORIZZATE DI CIGO IN PROVINCIA DI TRENTO – RAMO INDUSTRIA\*  
(Luglio 2023)  
- valori assoluti e variazioni percentuali -

|                            | Luglio<br>2022 | Luglio<br>2023 | Var. %<br>23-22 | Gen-Lug<br>2022 | Gen-Lug<br>2023 | Var. %<br>23-22 |
|----------------------------|----------------|----------------|-----------------|-----------------|-----------------|-----------------|
| Alimentare e tabacchi      | 0              | 0              | -               | 16.653          | 0               | -100,0          |
| Tessile                    | 0              | 55.404         | -               | 0               | 150.639         | -               |
| Abb.,pelli e calz.,arred.  | 0              | 0              | -               | 5.591           | 0               | -100,0          |
| Legno                      | 1.816          | 0              | -100,0          | 35.876          | 160             | -99,6           |
| Metallurgico               | 0              | 4.176          | -               | 28.236          | 33.844          | +19,9           |
| Meccanico                  | 22.534         | 29.975         | +33,0           | 94.885          | 105.257         | +10,9           |
| Lavoraz. min. non metall.  | 0              | 48             | -               | 1.374           | 4.182           | +204,4          |
| Chimica, gomma e fibre     | 346            | 55.408         | +15.913,9       | 3.983           | 122.565         | +2.977,2        |
| Poligrafico, edit. e carta | 8.096          | 113.065        | +1.296,6        | 13.856          | 457.241         | +3.199,9        |
| Altre attività             | 525            | 958            | +82,5           | 4.250           | 14.396          | +238,7          |
| Totale                     | 33.317         | 259.034        | +677,5          | 204.704         | 888.284         | +333,9          |

\* al netto della cassa integrazione in deroga

Nota: se presente, il trattino "-" indica che il dato non è determinabile.

Fonte: USPML su dati INPS



Agenzia del Lavoro

Agenzia del Lavoro  
Ufficio dati e funzioni di sistema delle politiche e del mercato del lavoro

Via R. Guardini, 75 - 38121 Trento  
Tel. 0461/496004 - Fax 0461/496170

Trento, 30 settembre 2023



Ufficio Studi delle Politiche  
del Mercato del lavoro

Tab. 6 ORE AUTORIZZATE DI CIGS IN PROVINCIA DI TRENTO – RAMO INDUSTRIA\*  
(Luglio 2023)  
- valori assoluti e variazioni percentuali -

|                            | Luglio<br>2022 | Luglio<br>2023 | Var. %<br>23-22 | Gen-Lug<br>2022 | Gen-Lug<br>2023 | Var. %<br>23-22 |
|----------------------------|----------------|----------------|-----------------|-----------------|-----------------|-----------------|
| Alimentare e tabacchi      | 0              | 0              | -               | 0               | 0               | -               |
| Tessile                    | 0              | 0              | -               | 0               | 0               | -               |
| Abb.,pelli e calz.,arred.  | 0              | 0              | -               | 0               | 0               | -               |
| Legno                      | 0              | 0              | -               | 0               | 0               | -               |
| Metallurgico               | 0              | 0              | -               | 0               | 0               | -               |
| Meccanico                  | 128.634        | 0              | -100,0          | 202.106         | 17.624          | -91,3           |
| Lavoraz. min. non metall.  | 0              | 0              | -               | 0               | 0               | -               |
| Chimica, gomma e fibre     | 0              | 0              | -               | 0               | 72.072          | -               |
| Poligrafico, edit. e carta | 260            | 0              | -100,0          | 20.852          | 0               | -100,0          |
| Altre attività             | 109.480        | 0              | -100,0          | 109.480         | 0               | -100,0          |
| Totale                     | 238.374        | 0              | -100,0          | 332.438         | 89.696          | -73,0           |

\* al netto della cassa integrazione in deroga

Nota: se presente, il trattino "-" indica che il dato non è determinabile.

Fonte: Ufficio dati e funzioni di sistema su dati INPS

Al di fuori del Ramo industria, la Cig ha trovato utilizzo solo nell'edilizia, dove sono state autorizzate 53.238 ore, un livello leggermente inferiore alla media dei sei mesi precedenti.

Si conferma, infine, il ruolo ormai marginale esercitato dai Fondi di solidarietà che - sull'intero territorio regionale - in luglio hanno autorizzato 7.000 ore per interventi di sostegno al reddito. Il monte ore, concesso dal FIS (Fondo di integrazione salariale), ha coinvolto esclusivamente attività del commercio all'ingrosso. Nessun intervento integrativo è stato autorizzato dai Fondi territoriali.

Elaborazione dati e stesura nota a cura di:

Ufficio dati e funzioni di sistema delle politiche e del mercato del lavoro – Agenzia del lavoro

Trento, 30 settembre 2023

## Allegato statistico

### INDICATORI DI OFFERTA DI LAVORO IN PROVINCIA DI TRENTO (anni 2019, 2020 2021, 2022 e 2023)

|                        | Tasso di attività |             |             | Tasso di occupazione |             |             | Tasso di disoccupazione |            |            | Var. punti % su anno precedente (totale) |                      |                         |
|------------------------|-------------------|-------------|-------------|----------------------|-------------|-------------|-------------------------|------------|------------|--|----------------------|-------------------------|
|                        | maschi            | femmine     | Totale      | maschi               | femmine     | Totale      | maschi                  | femmine    | Totale     | Tasso di attività                        | Tasso di occupazione | Tasso di disoccupazione |
| Primo trimestre 2019   | 77,9              | 66,8        | 72,4        | 74,2                 | 62,1        | 68,2        | 4,7                     | 7,0        | 5,7        | +1,0                                     | +1,0                 | -0,2                    |
| Secondo trimestre 2019 | 78,2              | 66,1        | 72,1        | 74,4                 | 61,6        | 68,0        | 4,7                     | 6,6        | 5,6        | +1,0                                     | +0,5                 | +0,6                    |
| Terzo trimestre 2019   | 78,4              | 66,2        | 72,3        | 75,6                 | 62,4        | 69,1        | 3,4                     | 5,6        | 4,4        | +0,6                                     | -0,4                 | +1,2                    |
| Quarto trimestre 2019  | 77,7              | 65,8        | 71,8        | 75,0                 | 62,3        | 68,7        | 3,7                     | 5,3        | 4,4        | -1,1                                     | -0,4                 | -0,7                    |
| <b>Anno 2019</b>       | <b>78,0</b>       | <b>66,2</b> | <b>72,2</b> | <b>74,8</b>          | <b>62,1</b> | <b>68,5</b> | <b>4,1</b>              | <b>6,1</b> | <b>5,0</b> | <b>+0,4</b>                              | <b>+0,2</b>          | <b>+0,2</b>             |
| Primo trimestre 2020   | 76,1              | 64,6        | 70,3        | 71,3                 | 61,7        | 66,5        | 6,2                     | 4,3        | 5,4        | -2,0                                     | -1,6                 | -0,4                    |
| Secondo trimestre 2020 | 73,9              | 62,7        | 68,3        | 70,2                 | 58,4        | 64,3        | 4,9                     | 6,7        | 5,7        | -3,9                                     | -3,7                 | +0,1                    |
| Terzo trimestre 2020   | 78,5              | 65,1        | 71,8        | 75,6                 | 60,2        | 67,9        | 3,5                     | 7,5        | 5,3        | -0,5                                     | -1,1                 | +0,9                    |
| Quarto trimestre 2020  | 77,0              | 64,1        | 70,6        | 72,8                 | 60,5        | 66,7        | 5,4                     | 5,4        | 5,4        | -1,2                                     | -2,0                 | +1,0                    |
| <b>Anno 2020</b>       | <b>76,4</b>       | <b>64,1</b> | <b>70,3</b> | <b>72,5</b>          | <b>60,2</b> | <b>66,4</b> | <b>5,0</b>              | <b>6,0</b> | <b>5,4</b> | <b>-1,9</b>                              | <b>-2,1</b>          | <b>+0,4</b>             |
| Primo trimestre 2021   | 72,4              | 60,6        | 66,5        | 67,0                 | 57,8        | 62,4        | 7,2                     | 4,5        | 6,0        | -3,9                                     | -4,1                 | +0,6                    |
| Secondo trimestre 2021 | 76,6              | 66,4        | 71,5        | 73,1                 | 61,1        | 67,1        | 4,8                     | 7,8        | 6,1        | +3,2                                     | +2,8                 | +0,4                    |
| Terzo trimestre 2021   | 79,6              | 66,9        | 73,3        | 77,0                 | 63,6        | 70,3        | 3,2                     | 4,9        | 4,0        | +1,5                                     | +2,4                 | -1,3                    |
| Quarto trimestre 2021  | 77,2              | 66,0        | 71,6        | 75,3                 | 63,3        | 69,4        | 2,4                     | 4,1        | 3,2        | +1,0                                     | +2,7                 | -2,2                    |
| <b>Anno 2021</b>       | <b>76,4</b>       | <b>64,9</b> | <b>70,7</b> | <b>73,1</b>          | <b>61,4</b> | <b>67,3</b> | <b>4,4</b>              | <b>5,4</b> | <b>4,8</b> | <b>+0,5</b>                              | <b>+0,9</b>          | <b>-0,6</b>             |
| Primo trimestre 2022   | 76,1              | 65,7        | 70,9        | 73,2                 | 62,9        | 68,1        | 3,7                     | 4,1        | 3,9        | +3,9                                     | +5,7                 | -2,1                    |
| Secondo trimestre 2022 | 78,4              | 68,7        | 73,6        | 75,9                 | 64,3        | 70,1        | 3,1                     | 6,3        | 4,6        | +0,5                                     | +3,0                 | -1,5                    |
| Terzo trimestre 2022   | 80,0              | 68,0        | 74,1        | 78,6                 | 64,3        | 71,5        | 1,8                     | 5,5        | 3,5        | +0,8                                     | +1,2                 | -0,5                    |
| Quarto trimestre 2022  | 76,1              | 65,0        | 70,6        | 74,2                 | 62,3        | 68,3        | 2,5                     | 4,1        | 3,2        | -1,0                                     | -1,1                 | +0,0                    |
| <b>Anno 2022</b>       | <b>77,6</b>       | <b>66,9</b> | <b>72,3</b> | <b>75,4</b>          | <b>63,5</b> | <b>69,5</b> | <b>2,8</b>              | <b>5,1</b> | <b>3,8</b> | <b>+1,6</b>                              | <b>+2,2</b>          | <b>-1,0</b>             |
| Primo trimestre 2023   | 76,1              | 67,3        | 71,7        | 73,1                 | 63,7        | 68,4        | 3,9                     | 5,3        | 4,5        | +0,8                                     | +0,3                 | +0,6                    |
| Secondo trimestre 2023 | 78,5              | 68,0        | 73,3        | 76,3                 | 65,1        | 70,7        | 2,8                     | 4,2        | 3,4        | -0,3                                     | +0,6                 | -1,2                    |

Fonte: Ufficio dati e funzioni di sistema su dati indagine continua sulle forze di lavoro (ISTAT)



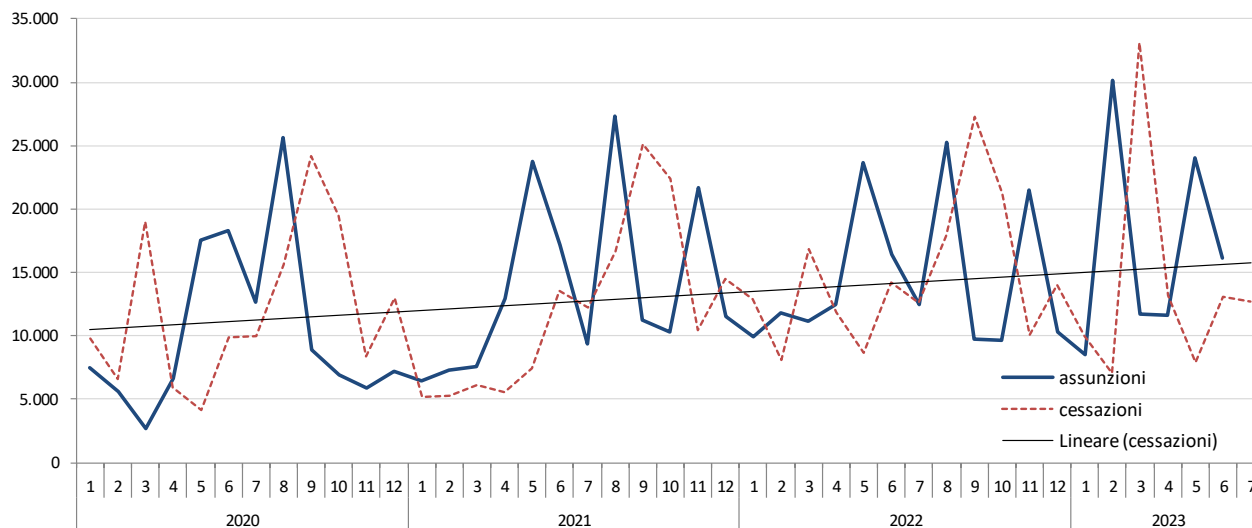


Agenzia del Lavoro



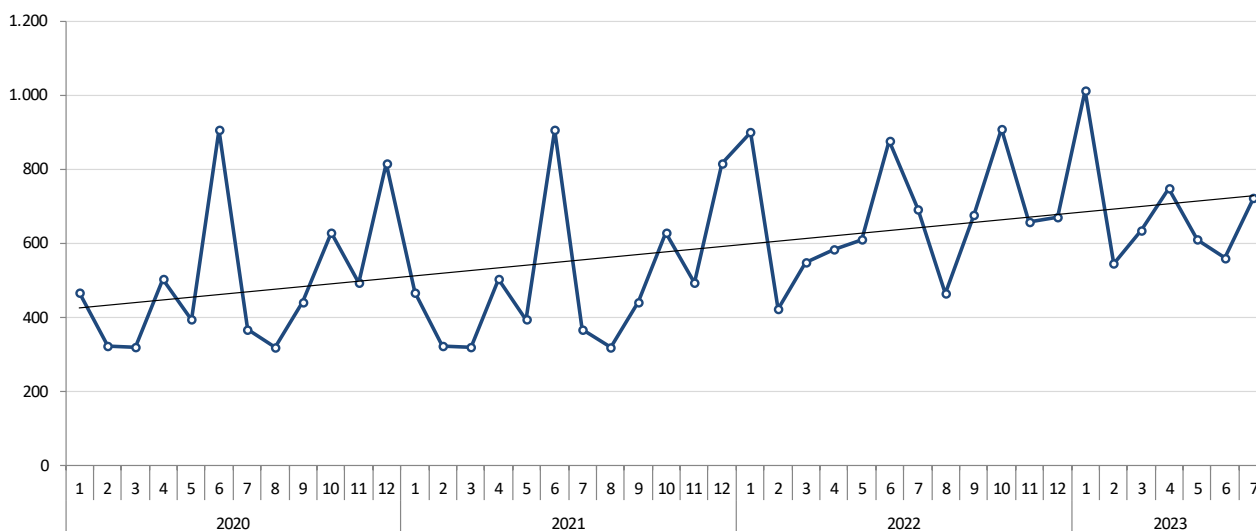
Ufficio Studi delle Politiche  
del Mercato del lavoro

### ASSUNZIONI E CESSAZIONI IN PROVINCIA DI TRENTO (ANNI 2020, 2021, 2022 e 2023)



Fonte: Ufficio dati e funzioni di sistema su dati Agenzia del Lavoro (Centri per l'Impiego) – PAT

### TRASFORMAZIONI DI CONTRATTI A TERMINE IN TEMPO INDETERMINATO IN PROVINCIA DI TRENTO (ANNI 2020, 2021, 2022 e 2023)



Fonte: Ufficio dati e funzioni di sistema su dati Agenzia del Lavoro (Centri per l'Impiego) – PAT



Agenzia del Lavoro

Agenzia del Lavoro  
Ufficio dati e funzioni di sistema delle politiche e del mercato del lavoro

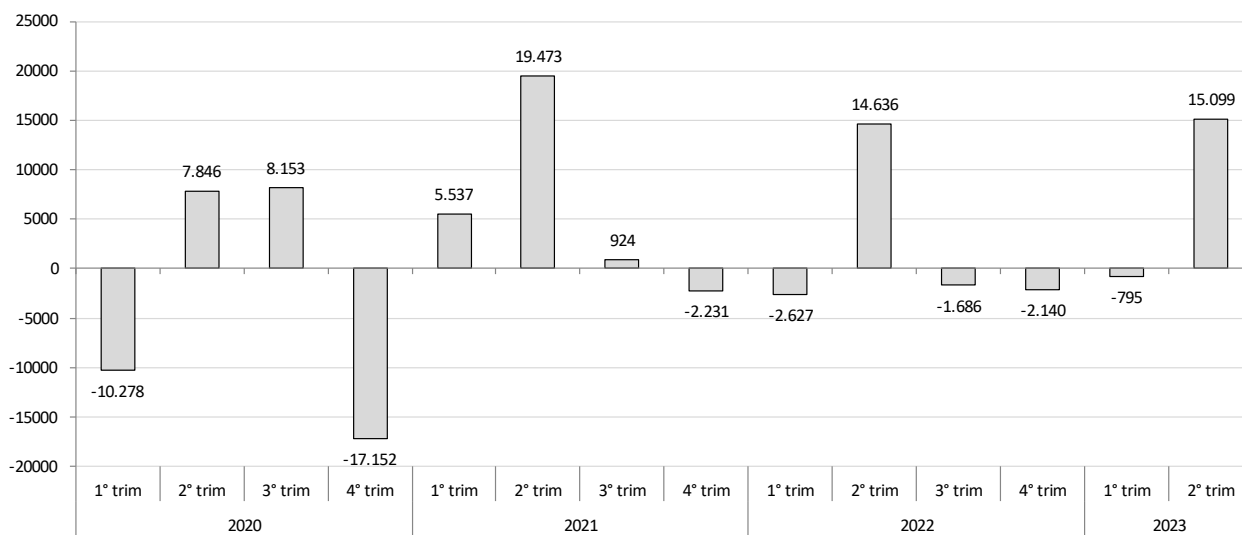
Via R. Guardini, 75 - 38121 Trento  
Tel. 0461/496004 - Fax 0461/496170

Trento, 30 settembre 2023



Ufficio Studi delle Politiche  
del Mercato del lavoro

### SALDI OCCUPAZIONALI IN PROVINCIA DI TRENTO (ANNI 2020, 2021, 2022 e 2023)



Fonte: Ufficio dati e funzioni di sistema su dati Agenzia del Lavoro (Centri per l'Impiego) – PAT

Trento, 30 settembre 2023

**ASSUNZIONI PER SETTORE DI ATTIVITA' IN PROVINCIA DI TRENTO**  
(anni 2019, 2020, 2021, 2022 e 2023)

| Anno Mese               | Assunzioni    |               |                |                | var. ass. su stesso periodo<br>anno precedente |                |                 |                 | var. % su stesso periodo<br>anno precedente |               |               |               |
|-------------------------|---------------|---------------|----------------|----------------|--|----------------|-----------------|-----------------|---|---------------|---------------|---------------|
|                         | Agricoltura   | Industria     | Terziario      | Totale         | Agricoltura                                    | Industria      | Terziario       | Totale          | Agricoltura                                 | Industria     | Terziario     | Totale        |
| <b>2019 totale 2019</b> | <b>28.998</b> | <b>19.447</b> | <b>112.713</b> | <b>161.158</b> | <b>+2.218</b>                                  | <b>- 2.723</b> | <b>+829</b>     | <b>+324</b>     | <b>+8,3</b>                                 | <b>- 12,3</b> | <b>+0,7</b>   | <b>+0,2</b>   |
| 2020 gennaio            | 792           | 1.744         | 7.685          | 10.221         | - 107  | - 210          | +303            | - 14            | - 11,9                                      | - 10,7        | +4,1          | - 0,1         |
| 2020 febbraio           | 587           | 1.459         | 5.470          | 7.516          | +49  | - 15           | +184            | +218            | +9,1  | - 1,0         | +3,5          | +3,0          |
| 2020 marzo              | 870           | 1.152         | 3.534          | 5.556          | - 32   | - 550          | - 2.872         | - 3.454         | - 3,5                                       | - 32,3        | - 44,8        | - 38,3        |
| 2020 aprile             | 533           | 537           | 1.608          | 2.678          | - 170  | - 1.215        | - 7.849         | - 9.234         | - 24,2                                      | - 69,3        | - 83,0        | - 77,5        |
| 2020 maggio             | 912           | 1.396         | 4.290          | 6.598          | +165   | - 300          | - 3.395         | - 3.530         | +22,1                                       | - 17,7        | - 44,2        | - 34,9        |
| 2020 giugno             | 4.034         | 1.784         | 11.708         | 17.526         | +351   | - 23           | - 3.472         | - 3.144         | +9,5  | - 1,3         | - 22,9        | - 15,2        |
| 2020 luglio             | 2.036         | 1.762         | 14.490         | 18.288         | - 376  | - 268          | +3.253          | +2.609          | - 15,6                                      | - 13,2        | +28,9         | +16,6         |
| 2020 agosto             | 6.028         | 1.141         | 5.463          | 12.632         | +2.869   | - 51           | +718            | +3.536          | +90,8                                       | - 4,3         | +15,1         | +38,9         |
| 2020 settembre          | 10.910        | 1.552         | 13.218         | 25.680         | - 1.945  | - 251          | +992            | - 1.204         | - 15,1                                      | - 13,9        | +8,1          | - 4,5         |
| 2020 ottobre            | 1.130         | 1.515         | 6.241          | 8.886          | - 1.077  | - 156          | +246            | - 987           | - 48,8                                      | - 9,3         | +4,1          | - 10,0        |
| 2020 novembre           | 413           | 1.278         | 5.214          | 6.905          | - 47   | - 168          | - 2.222         | - 2.437         | - 10,2                                      | - 11,6        | - 29,9        | - 26,1        |
| 2020 dicembre           | 258           | 810           | 4.774          | 5.842          | - 175  | - 110          | - 14.904        | - 15.189        | - 40,4                                      | - 12,0        | - 75,7        | - 72,2        |
| <b>2020 totale 2020</b> | <b>28.503</b> | <b>16.130</b> | <b>83.695</b>  | <b>128.328</b> | <b>- 495</b>                                   | <b>- 3.317</b> | <b>- 29.018</b> | <b>- 32.830</b> | <b>- 1,7</b>                                | <b>- 17,1</b> | <b>- 25,7</b> | <b>- 20,4</b> |
| 2021 gennaio            | 654           | 1.381         | 5.162          | 7.197          | - 138  | - 363          | - 2.523         | - 3.024         | - 17,4                                      | - 20,8        | - 32,8        | - 29,6        |
| 2021 febbraio           | 645           | 1.543         | 4.294          | 6.482          | +58  | +84            | - 1.176         | - 1.034         | +9,9  | +5,8          | - 21,5        | - 13,8        |
| 2021 marzo              | 1.098         | 2.233         | 3.970          | 7.301          | +228   | +1.081         | +436            | +1.745          | +26,2                                       | +93,8         | +12,3         | +31,4         |
| 2021 aprile             | 655           | 1.759         | 5.147          | 7.561          | +122   | +1.222         | +3.539          | +4.883          | +22,9                                       | +227,6        | +220,1        | +182,3        |
| 2021 maggio             | 784           | 1.836         | 10.303         | 12.923         | - 128  | +440           | +6.013          | +6.325          | - 14,0                                      | +31,5         | +140,2        | +95,9         |
| 2021 giugno             | 4.203         | 2.210         | 17.365         | 23.778         | +169   | +426           | +5.657          | +6.252          | +4,2  | +23,9         | +48,3         | +35,7         |
| 2021 luglio             | 2.322         | 2.090         | 12.756         | 17.168         | +286   | +328           | - 1.734         | - 1.120         | +14,0                                       | +18,6         | - 12,0        | - 6,1         |
| 2021 agosto             | 2.664         | 1.399         | 5.288          | 9.351          | - 3.364  | +258           | - 175           | - 3.281         | - 55,8                                      | +22,6         | - 3,2         | - 26,0        |
| 2021 settembre          | 11.880        | 2.108         | 13.348         | 27.336         | +970   | +556           | +130            | +1.656          | +8,9  | +35,8         | +1,0          | +6,4          |
| 2021 ottobre            | 2.517         | 1.898         | 6.828          | 11.243         | +1.387   | +383           | +587            | +2.357          | +122,7                                      | +25,3         | +9,4          | +26,5         |
| 2021 novembre           | 571           | 1.817         | 7.893          | 10.281         | +158   | +539           | +2.679          | +3.376          | +38,3                                       | +42,2         | +51,4         | +48,9         |
| 2021 dicembre           | 427           | 1.066         | 20.152         | 21.645         | +169   | +256           | +15.378         | +15.803         | +65,5                                       | +31,6         | +322,1        | +270,5        |
| <b>2021 totale 2021</b> | <b>28.420</b> | <b>21.340</b> | <b>112.506</b> | <b>162.266</b> | <b>- 83</b>                                    | <b>+5.210</b>  | <b>+28.811</b>  | <b>+33.938</b>  | <b>- 0,3</b>                                | <b>+32,3</b>  | <b>+34,4</b>  | <b>+26,4</b>  |
| 2022 gennaio            | 780           | 2.154         | 8.585          | 11.519         | +126   | +773           | +3.423          | +4.322          | +19,3                                       | +56,0         | +66,3         | +60,1         |
| 2022 febbraio           | 635           | 1.868         | 7.415          | 9.918          | - 10   | +325           | +3.121          | +3.436          | - 1,6                                       | +21,1         | +72,7         | +53,0         |
| 2022 marzo              | 818           | 2.046         | 8.984          | 11.848         | - 280  | - 187          | +5.014          | +4.547          | - 25,5                                      | - 8,4         | +126,3        | +62,3         |
| 2022 aprile             | 705           | 1.888         | 8.601          | 11.194         | +50  | +129           | +3.454          | +3.633          | +7,6  | +7,3          | +67,1         | +48,0         |
| 2022 maggio             | 905           | 1.889         | 9.662          | 12.456         | +121   | +53            | - 641           | - 467           | +15,4                                       | +2,9          | - 6,2         | - 3,6         |
| 2022 giugno             | 4.173         | 2.100         | 17.413         | 23.686         | - 30   | - 110          | +48             | - 92            | - 0,7                                       | - 5,0         | +0,3          | - 0,4         |
| 2022 luglio             | 1.979         | 2.006         | 12.477         | 16.462         | - 343  | - 84           | - 279           | - 706           | - 14,8                                      | - 4,0         | - 2,2         | - 4,1         |
| 2022 agosto             | 5.882         | 1.420         | 5.148          | 12.450         | +3.218   | +21            | - 140           | +3.099          | +120,8                                      | +1,5          | - 2,6         | +33,1         |
| 2022 settembre          | 9.886         | 1.879         | 13.535         | 25.300         | - 1.994  | - 229          | +187            | - 2.036         | - 16,8                                      | - 10,9        | +1,4          | - 7,4         |
| 2022 ottobre            | 961           | 1.698         | 7.126          | 9.785          | - 1.556  | - 200          | +298            | - 1.458         | - 61,8                                      | - 10,5        | +4,4          | - 13,0        |
| 2022 novembre           | 541           | 1.571         | 7.552          | 9.664          | - 30   | - 246          | - 341           | - 617           | - 5,3                                       | - 13,5        | - 4,3         | - 6,0         |
| 2022 dicembre           | 465           | 882           | 20.191         | 21.538         | +38  | - 184          | +39             | - 107           | +8,9  | - 17,3        | +0,2          | - 0,5         |
| <b>2022 totale 2022</b> | <b>27.730</b> | <b>21.401</b> | <b>126.689</b> | <b>175.820</b> | <b>- 690</b>                                   | <b>+61</b>     | <b>+14.183</b>  | <b>+13.554</b>  | <b>- 2,4</b>                                | <b>+0,3</b>   | <b>+12,6</b>  | <b>+8,4</b>   |
| 2023 gennaio            | 780           | 2.024         | 7.520          | 10.324         | - 130  | - 1.065        | - 1.195         | -               | -   | - 6,0         | - 12,4        | - 10,4        |
| 2023 febbraio           | 580           | 1.618         | 6.358          | 8.556          | - 55   | - 250          | - 1.057         | - 1.362         | - 8,7                                       | - 13,4        | - 14,3        | - 13,7        |
| 2023 marzo              | 895           | 1.954         | 8.407          | 11.256         | +77  | - 92           | - 577           | - 592           | +9,4  | - 4,5         | - 6,4         | - 5,0         |
| 2023 aprile             | 778           | 1.736         | 9.199          | 11.713         | +73  | - 152          | +598            | +519            | +10,4                                       | - 8,1         | +7,0          | +4,6          |
| 2023 maggio             | 853           | 1.817         | 8.954          | 11.624         | - 52   | - 72           | - 708           | - 832           | - 5,7                                       | - 3,8         | - 7,3         | - 6,7         |
| 2023 giugno             | 4.467         | 1.915         | 17.674         | 24.056         | +294   | - 185          | +261            | +370            | +7,0  | - 8,8         | +1,5          | +1,6          |
| 2023 luglio             | 2.044         | 1.913         | 12.215         | 16.172         | +65  | - 93           | - 262           | - 290           | +3,3  | - 4,6         | - 2,1         | - 1,8         |

Fonte: Ufficio dati e funzioni di sistema su dati Agenzia del Lavoro (Centri per l'Impiego) – PAT



Trento, 30 settembre 2023

CESSAZIONI PER SETTORE DI ATTIVITA' IN PROVINCIA DI TRENTO  
(anni 2019, 2020, 2021, 2022 e 2023)

| Anno Mese               | Cessazioni    |               |                |                | var. cess. su stesso periodo<br>anno precedente |                |                 |                 | var. % su stesso periodo<br>anno precedente |               |               |              |
|-------------------------|---------------|---------------|----------------|----------------|---|----------------|-----------------|-----------------|---|---------------|---------------|--------------|
|                         | Agricoltura   | Industria     | Terziario      | Totale         | Agricoltura                                     | Industria      | Terziario       | Totale          | Agricoltura                                 | Industria     | Terziario     | Totale       |
| <b>2019 totale 2019</b> | <b>29.506</b> | <b>19.001</b> | <b>112.625</b> | <b>161.132</b> | <b>+2.842</b>                                   | <b>- 2.219</b> | <b>+1.908</b>   | <b>+2.531</b>   | <b>+10,7</b>                                | <b>- 10,5</b> | <b>+1,7</b>   | <b>+1,6</b>  |
| 2020 gennaio            | 303           | 1.073         | 8.372          | 9.748          | +46   | +115           | +307            | +468            | +17,9                                       | +12,0         | +3,8          | +5,0         |
| 2020 febbraio           | 233           | 1.023         | 5.365          | 6.621          | +24   | - 21           | +941            | +944            | +11,5                                       | - 2,0         | +21,3         | +16,6        |
| 2020 marzo              | 348           | 1.351         | 17.295         | 18.994         | - 54  | - 29           | +2.538          | +2.455          | - 13,4                                      | - 2,1         | +17,2         | +14,8        |
| 2020 aprile             | 358           | 842           | 4.702          | 5.902          | - 94  | - 500          | - 5.010         | - 5.604         | - 20,8                                      | - 37,3        | - 51,6        | - 48,7       |
| 2020 maggio             | 562           | 815           | 2.793          | 4.170          | - 57  | - 492          | - 2.388         | - 2.937         | - 9,2                                       | - 37,6        | - 46,1        | - 41,3       |
| 2020 giugno             | 1.961         | 1.105         | 6.846          | 9.912          | +705  | - 439          | - 2.853         | - 2.587         | +56,1                                       | - 28,4        | - 29,4        | - 20,7       |
| 2020 luglio             | 3.471         | 1.278         | 5.258          | 10.007         | - 753   | - 180          | +183            | - 750           | - 17,8                                      | - 12,3        | +3,6          | - 7,0        |
| 2020 agosto             | 1.621         | 1.637         | 12.339         | 15.597         | +203  | - 288          | - 596           | - 681           | +14,3                                       | - 15,0        | - 4,6         | - 4,2        |
| 2020 settembre          | 7.148         | 1.649         | 15.338         | 24.135         | +1.496  | - 169          | - 2.385         | - 1.058         | +26,5                                       | - 9,3         | - 13,5        | - 4,2        |
| 2020 ottobre            | 10.113        | 1.413         | 7.981          | 19.507         | - 2.018   | - 209          | - 851           | - 3.078         | - 16,6                                      | - 12,9        | - 9,6         | - 13,6       |
| 2020 novembre           | 1.182         | 1.288         | 5.900          | 8.370          | - 171   | - 392          | - 1.511         | - 2.074         | - 12,6                                      | - 23,3        | - 20,4        | - 19,9       |
| 2020 dicembre           | 1.357         | 2.552         | 9.085          | 12.994         | - 176   | - 371          | +274            | - 273           | - 11,5                                      | - 12,7        | +3,1          | - 2,1        |
| <b>2020 totale 2020</b> | <b>28.657</b> | <b>16.026</b> | <b>101.274</b> | <b>145.957</b> | <b>- 849</b>                                    | <b>- 2.975</b> | <b>- 11.351</b> | <b>- 15.175</b> | <b>- 2,9</b>                                | <b>- 15,7</b> | <b>- 10,1</b> | <b>- 9,4</b> |
| 2021 gennaio            | 192           | 909           | 4.092          | 5.193          | - 111   | - 164          | - 4.280         | - 4.555         | - 36,6                                      | - 15,3        | - 51,1        | - 46,7       |
| 2021 febbraio           | 195           | 1.003         | 4.028          | 5.226          | - 38  | - 20           | - 1.337         | - 1.395         | - 16,3                                      | - 2,0         | - 24,9        | - 21,1       |
| 2021 marzo              | 366           | 1.319         | 4.446          | 6.131          | +18   | - 32           | - 12.849        | - 12.863        | +5,2  | - 2,4         | - 74,3        | - 67,7       |
| 2021 aprile             | 381           | 1.410         | 3.771          | 5.562          | +23   | +568           | - 931           | - 340           | +6,4  | +67,5         | - 19,8        | - 5,8        |
| 2021 maggio             | 618           | 1.470         | 5.391          | 7.479          | +56   | +655           | +2.598          | +3.309          | +10,0                                       | +80,4         | +93,0         | +79,4        |
| 2021 giugno             | 1.393         | 1.771         | 10.387         | 13.551         | - 568   | +666           | +3.541          | +3.639          | - 29,0                                      | +60,3         | +51,7         | +36,7        |
| 2021 luglio             | 4.104         | 1.634         | 6.503          | 12.241         | +633  | +356           | +1.245          | +2.234          | +18,2                                       | +27,9         | +23,7         | +22,3        |
| 2021 agosto             | 1.465         | 1.922         | 13.299         | 16.686         | - 156   | +285           | +960            | +1.089          | - 9,6                                       | +17,4         | +7,8          | +7,0         |
| 2021 settembre          | 5.358         | 2.086         | 17.684         | 25.128         | - 1.790   | +437           | +2.346          | +993            | - 25,0                                      | +26,5         | +15,3         | +4,1         |
| 2021 ottobre            | 11.448        | 1.702         | 9.287          | 22.437         | +1.335  | +289           | +1.306          | +2.930          | +13,2                                       | +20,5         | +16,4         | +15,0        |
| 2021 novembre           | 1.423         | 1.711         | 7.301          | 10.435         | +241  | +423           | +1.401          | +2.065          | +20,4                                       | +32,8         | +23,7         | +24,7        |
| 2021 dicembre           | 1.329         | 3.194         | 9.941          | 14.464         | - 28  | +642           | +856            | +1.470          | - 2,1                                       | +25,2         | +9,4          | +11,3        |
| <b>2021 totale 2021</b> | <b>28.272</b> | <b>20.131</b> | <b>96.130</b>  | <b>144.533</b> | <b>- 385</b>                                    | <b>+4.105</b>  | <b>- 5.144</b>  | <b>- 1.424</b>  | <b>- 1,3</b>                                | <b>+25,6</b>  | <b>- 5,1</b>  | <b>- 1,0</b> |
| 2022 gennaio            | 318           | 1.232         | 11.298         | 12.848         | +126  | +323           | +7.206          | +7.655          | +65,6                                       | +35,5         | +176,1        | +147,4       |
| 2022 febbraio           | 219           | 1.338         | 6.510          | 8.067          | +24   | +335           | +2.841          | +2.841          | +12,3                                       | +33,4         | +61,6         | +54,4        |
| 2022 marzo              | 384           | 1.649         | 14.834         | 16.867         | +18   | +330           | +10.388         | +10.736         | +4,9  | +25,0         | +233,6        | +175,1       |
| 2022 aprile             | 349           | 1.605         | 9.937          | 11.891         | - 32  | +195           | +6.166          | +6.329          | - 8,4                                       | +13,8         | +163,5        | +113,8       |
| 2022 maggio             | 612           | 1.554         | 6.489          | 8.655          | - 6   | +84            | +1.098          | +1.176          | - 1,0                                       | +5,7          | +20,4         | +15,7        |
| 2022 giugno             | 1.588         | 1.649         | 10.986         | 14.223         | +195  | - 122          | +599            | +672            | +14,0                                       | - 6,9         | +5,8          | +5,0         |
| 2022 luglio             | 3.734         | 1.536         | 7.302          | 12.572         | - 370   | - 98           | +799            | +331            | - 9,0                                       | - 6,0         | +12,3         | +2,7         |
| 2022 agosto             | 2.006         | 1.971         | 13.900         | 17.877         | +541  | +49            | +601            | +1.191          | +36,9                                       | +2,5          | +4,5          | +7,1         |
| 2022 settembre          | 6.507         | 2.271         | 18.502         | 27.280         | +1.149  | +185           | +818            | +2.152          | +21,4                                       | +8,9          | +4,6          | +8,6         |
| 2022 ottobre            | 9.259         | 1.462         | 10.587         | 21.308         | - 2.189   | - 240          | +1.300          | - 1.129         | - 19,1                                      | - 14,1        | +14,0         | - 5,0        |
| 2022 novembre           | 1.202         | 1.593         | 7.254          | 10.049         | - 221   | - 118          | - 47            | - 386           | - 15,5                                      | - 6,9         | - 0,6         | - 3,7        |
| 2022 dicembre           | 1.403         | 3.109         | 9.493          | 14.005         | +74   | - 85           | - 448           | - 459           | +5,6  | - 2,7         | - 4,5         | - 3,2        |
| <b>2022 totale 2022</b> | <b>27.581</b> | <b>20.969</b> | <b>127.092</b> | <b>175.642</b> | <b>- 691</b>                                    | <b>+838</b>    | <b>+30.962</b>  | <b>+31.109</b>  | <b>- 2,4</b>                                | <b>+4,2</b>   | <b>+32,2</b>  | <b>+21,5</b> |
| 2023 gennaio            | 373           | 1.152         | 8.429          | 9.954          | +55   | - 80           | - 2.869         | - 2.894         | +17,3                                       | - 6,5         | - 25,4        | - 22,5       |
| 2023 febbraio           | 288           | 1.154         | 5.572          | 7.014          | +69   | - 184          | - 938           | - 1.053         | +31,5                                       | - 13,8        | - 14,4        | - 13,1       |
| 2023 marzo              | 429           | 1.655         | 14.070         | 16.154         | +45   | +6             | - 764           | - 713           | +11,7                                       | +0,4          | - 5,2         | - 4,2        |
| 2023 aprile             | 410           | 1.381         | 11.386         | 13.177         | +61   | - 224          | +1.449          | +1.286          | +17,5                                       | - 14,0        | +14,6         | +10,8        |
| 2023 maggio             | 639           | 1.513         | 5.782          | 7.934          | +27   | - 41           | - 707           | - 721           | +4,4  | - 2,6         | - 10,9        | - 8,3        |
| 2023 giugno             | 1.557         | 1.562         | 9.981          | 13.100         | - 31  | - 87           | - 1.005         | - 1.123         | - 2,0                                       | - 5,3         | - 9,1         | - 7,9        |
| 2023 luglio             | 4.017         | 1.451         | 7.254          | 12.722         | +283  | - 85           | - 48            | +150            | +7,6  | - 5,5         | - 0,7         | +1,2         |

Fonte: Ufficio dati e funzioni di sistema su dati Agenzia del Lavoro (Centri per l'Impiego) – PAT

Trento, 30 settembre 2023

**ORE DI CASSA INTEGRAZIONE AUTORIZZATE IN PROVINCIA DI TRENTO - RAMO INDUSTRIA**  
(anni 2019, 2020, 2021, 2022, 2023) (tutti i valori sono al netto della CIG in deroga)

| Anno               | Mese      | Ore autorizzate   |                |                   | var. % su<br>anno precedente |               |                 |
|--------------------|-----------|-------------------|----------------|-------------------|------------------------------|---------------|-----------------|
|                    |           | CIGO              | CIGS           | Totale            | CIGO                         | CIGS          | Totale          |
| <b>Totale 2019</b> |           | <b>261.376</b>    | <b>261.562</b> | <b>522.938</b>    | <b>+125,4</b>                | <b>+60,9</b>  | <b>+87,8</b>    |
| 2020               | gennaio   | 26.483            | 0              | 26.483            | - 10,6                       | -             | - 10,6          |
| 2020               | febbraio  | 65.889            | 3.078          | 68.967            | +1.314,8                     | - 97,0        | - 36,2          |
| 2020               | marzo     | 33.707            | 76.160         | 109.867           | -                            | +34,5         | +94,0           |
| 2020               | aprile    | 4.578.419         | 0              | 4.578.419         | +25.227,3                    | -             | +25.227,3       |
| 2020               | maggio    | 1.893.442         | 467            | 1.893.909         | +7.033,5                     | -             | +7.035,2        |
| 2020               | giugno    | 1.205.323         | 0              | 1.205.323         | +18.709,7                    | - 100,0       | +17.158,3       |
| 2020               | luglio    | 1.389.210         | 0              | 1.389.210         | +26.131,3                    | - 100,0       | +18.116,8       |
| 2020               | agosto    | 567.186           | 0              | 567.186           | -                            | -             | -               |
| 2020               | settembre | 1.034.117         | 49.976         | 1.084.093         | +9.171,3                     | -             | +9.619,3        |
| 2020               | ottobre   | 634.348           | 0              | 634.348           | +9.197,2                     | - 100,0       | +7.896,3        |
| 2020               | novembre  | 680.030           | 3.744          | 683.774           | +7.939,1                     | - 96,2        | +545,0          |
| 2020               | dicembre  | 620.058           | 0              | 620.058           | +329,6                       | -             | +329,6          |
| <b>Totale 2020</b> |           | <b>12.728.212</b> | <b>133.425</b> | <b>12.861.637</b> | <b>+4.769,7</b>              | <b>- 49,0</b> | <b>+2.359,5</b> |
| 2021               | gennaio   | 74.383            | 382            | 74.765            | +180,9                       | -             | +182,3          |
| 2021               | febbraio  | 16.014            | 0              | 16.014            | - 75,7                       | - 100,0       | - 76,8          |
| 2021               | marzo     | 1.178.067         | 23.419         | 1.201.486         | +3.395,0                     | - 69,3        | +993,6          |
| 2021               | aprile    | 142.554           | 0              | 142.554           | - 96,9                       | -             | - 96,9          |
| 2021               | maggio    | 12.238            | 0              | 12.238            | - 99,4                       | - 100,0       | - 99,4          |
| 2021               | giugno    | 1.078.554         | 0              | 1.078.554         | - 10,5                       | -             | - 10,5          |
| 2021               | luglio    | 159.547           | 592            | 160.139           | - 88,5                       | -             | - 88,5          |
| 2021               | agosto    | 101.140           | 2.743          | 103.883           | - 82,2                       | -             | - 81,7          |
| 2021               | settembre | 24.091            | 53.235         | 77.326            | - 97,7                       | +6,5          | - 92,9          |
| 2021               | ottobre   | 241.199           | 19.824         | 261.023           | - 62,0                       | -             | - 58,9          |
| 2021               | novembre  | 4.227             | 73.176         | 77.403            | - 99,4                       | +1.854,5      | - 88,7          |
| 2021               | dicembre  | 33.799            | 0              | 33.799            | - 94,5                       | -             | - 94,5          |
| <b>Totale 2021</b> |           | <b>3.065.813</b>  | <b>173.371</b> | <b>3.239.184</b>  | <b>- 75,9</b>                | <b>+29,9</b>  | <b>- 74,8</b>   |
| 2022               | gennaio   | 64.196            | 0              | 64.196            | - 13,7                       | - 100,0       | - 14,1          |
| 2022               | febbraio  | 88                | 0              | 88                | - 99,5                       | -             | - 99,5          |
| 2022               | marzo     | 78.282            | 20.592         | 98.874            | - 93,4                       | - 12,1        | - 91,8          |
| 2022               | aprile    | 1.856             | 0              | 1.856             | - 98,7                       | -             | - 98,7          |
| 2022               | maggio    | 24.279            | 0              | 24.279            | +98,4                        | -             | +98,4           |
| 2022               | giugno    | 2.686             | 73.472         | 76.158            | - 99,8                       | -             | - 92,9          |
| 2022               | luglio    | 33.317            | 238.374        | 271.691           | - 79,1                       | +40.165,9     | +69,7           |
| 2022               | agosto    | 14.272            | 0              | 14.272            | - 85,9                       | - 100,0       | - 86,3          |
| 2022               | settembre | 25.503            | 9.216          | 34.719            | +5,9                         | - 82,7        | - 55,1          |
| 2022               | ottobre   | 26.869            | 46.560         | 73.429            | - 88,9                       | +134,9        | - 71,9          |
| 2022               | novembre  | 61.774            | 0              | 61.774            | +1.361,4                     | - 100,0       | - 20,2          |
| 2022               | dicembre  | 168.211           | 0              | 168.211           | +397,7                       | -             | +397,7          |
| <b>Totale 2022</b> |           | <b>501.333</b>    | <b>388.214</b> | <b>889.547</b>    | <b>- 83,6</b>                | <b>+123,9</b> | <b>- 72,5</b>   |
| 2023               | gennaio   | 165.249           | 8.192          | 173.441           | +157,4                       | -             | +170,2          |
| 2023               | febbraio  | 101.423           | 0              | 101.423           | +115.153,4                   | -             | +115.153,4      |
| 2023               | marzo     | 161.178           | 0              | 161.178           | +105,9                       | - 100,0       | +63,0           |
| 2023               | aprile    | 86.686            | 0              | 86.686            | +4.570,6                     | -             | +4.570,6        |
| 2023               | maggio    | 58.197            | 9.432          | 67.629            | +139,7                       | -             | +178,5          |
| 2023               | giugno    | 56.517            | 72.072         | 128.589           | +2.004,1                     | - 1,9         | +68,8           |
| 2023               | luglio    | 259.034           | 0              | 259.034           | +677,5                       | - 100,0       | - 4,7           |

Nota: il trattino "-" indica che il dato non è determinabile.

Fonte: Ufficio dati e funzioni di sistema su dati INPS

ORE DI INTEGRAZIONE AL REDDITO PER RAMO DI ATTIVITÀ EROGATE DAI FONDI DI SOLIDARIETÀ  
IN TRENINO ALTO ADIGE

(anni 2019, 2020, 2021, 2022, 2023)

| Anno               | Mese      | Industria        | Edilizia       | Artigianato    | Commercio         | Credito        | Altro          | Totale            | Var. % su<br>anno prec. |
|--------------------|-----------|------------------|----------------|----------------|-------------------|----------------|----------------|-------------------|-------------------------|
| <b>Totale 2019</b> |           | <b>0</b>         | <b>0</b>       | <b>0</b>       | <b>19.896</b>     | <b>0</b>       | <b>0</b>       | <b>19.896</b>     | -                       |
| 2020               | gennaio   | 0                | 0              | 0              | 0                 | 81.270         | 0              | 81.270            | -                       |
| 2020               | febbraio  | 0                | 0              | 0              | 1.254             | 0              | 0              | 1.254             | -                       |
| 2020               | marzo     | 0                | 0              | 0              | 191               | 0              | 0              | 191               | -                       |
| 2020               | aprile    | 0                | 0              | 0              | 113.463           | 0              | 0              | 113.463           | -                       |
| 2020               | maggio    | 385.235          | 1.161          | 7.282          | 9.070.567         | 25.396         | 19.439         | 9.509.080         | -                       |
| 2020               | giugno    | 863.809          | 151.929        | 35.331         | 7.564.202         | 25.304         | 83.954         | 8.724.529         | -                       |
| 2020               | luglio    | 504.583          | 28.174         | 38.819         | 5.193.539         | 8.435          | 147.601        | 5.921.151         | -                       |
| 2020               | agosto    | 60.061           | 4.973          | 6.577          | 2.552.799         | 9.594          | 21.490         | 2.655.494         | -                       |
| 2020               | settembre | 210.005          | 1.404          | 10.007         | 2.688.257         | 2.928          | 15.703         | 2.928.304         | -                       |
| 2020               | ottobre   | 65.995           | 1.027          | 12.070         | 2.165.044         | 4.271          | 21.810         | 2.270.217         | -                       |
| 2020               | novembre  | 62.844           | 1.840          | 7.949          | 7.134.419         | 737            | 13.512         | 7.221.301         | -                       |
| 2020               | dicembre  | 56.827           | 2.560          | 10.571         | 3.285.267         | 43.823         | 9.194          | 3.408.242         | -                       |
| <b>Totale 2020</b> |           | <b>2.209.359</b> | <b>193.068</b> | <b>128.606</b> | <b>39.769.002</b> | <b>201.758</b> | <b>332.703</b> | <b>42.834.496</b> | <b>+215.192,0</b>       |
| 2021               | gennaio   | 126.105          | 4.092          | 8.346          | 3.493.167         | 1.999          | 27.162         | 3.660.871         | +4.404,6                |
| 2021               | febbraio  | 78.321           | 8.276          | 7.120          | 4.221.518         | 1.034          | 18.620         | 4.334.889         | +345.584,9              |
| 2021               | marzo     | 365.403          | 10.955         | 11.033         | 6.246.633         | 1.441          | 21.517         | 6.656.982         | +3.485.230,9            |
| 2021               | aprile    | 233.153          | 17.549         | 10.350         | 3.185.284         | 2.069          | 26.135         | 3.474.540         | +2.962,3                |
| 2021               | maggio    | 434.423          | 6.279          | 8.872          | 3.870.904         | 2.950          | 19.814         | 4.343.242         | - 54,3                  |
| 2021               | giugno    | 122.371          | 964            | 3.425          | 2.080.414         | 1.913          | 23.613         | 2.232.700         | - 74,4                  |
| 2021               | luglio    | 141.365          | 200            | 2.359          | 2.450.072         | 1.351          | 6.836          | 2.602.183         | - 56,1                  |
| 2021               | agosto    | 73.404           | 5.249          | 3.861          | 1.544.858         | 2.484          | 2.931          | 1.632.787         | - 38,5                  |
| 2021               | settembre | 14.438           | 0              | 330            | 502.451           | 797            | 0              | 518.016           | - 82,3                  |
| 2021               | ottobre   | 15.790           | 180            | 694            | 1.070.428         | 899            | 4.233          | 1.092.224         | - 51,9                  |
| 2021               | novembre  | 7.477            | 0              | 778            | 249.983           | 1.022          | 1.050          | 260.310           | - 96,4                  |
| 2021               | dicembre  | 6.928            | 0              | 48             | 341.377           | 366            | 328            | 349.047           | - 89,8                  |
| <b>Totale 2021</b> |           | <b>1.619.178</b> | <b>53.744</b>  | <b>57.216</b>  | <b>29.257.089</b> | <b>18.325</b>  | <b>152.239</b> | <b>31.157.791</b> | <b>- 27,3</b>           |
| 2022               | gennaio   | 3.218            | 152            | 296            | 198.421           | 847            | 46             | 202.980           | - 94,5                  |
| 2022               | febbraio  | 2.021            | 304            | 160            | 133.841           | 100            | 62             | 136.488           | - 96,9                  |
| 2022               | marzo     | 0                | 0              | 48             | 62.153            | 0              | 39             | 62.240            | - 99,1                  |
| 2022               | aprile    | 0                | 0              | 0              | 11.014            | 0              | 9.570          | 20.584            | - 99,4                  |
| 2022               | maggio    | 480              | 0              | 48             | 184.432           | 0              | 0              | 184.960           | - 95,7                  |
| 2022               | giugno    | 204              | 0              | 40             | 91.617            | 0              | 0              | 91.861            | - 95,9                  |
| 2022               | luglio    | 0                | 0              | 184            | 38.065            | 0              | 0              | 38.249            | - 98,5                  |
| 2022               | agosto    | 0                | 0              | 0              | 36.490            | 0              | 0              | 36.490            | - 97,8                  |
| 2022               | settembre | 872              | 0              | 0              | 21.295            | 0              | 0              | 22.167            | - 95,7                  |
| 2022               | ottobre   | 0                | 0              | 0              | 50.861            | 0              | 0              | 50.861            | - 95,3                  |
| 2022               | novembre  | 0                | 0              | 0              | 10.981            | 0              | 0              | 10.981            | - 95,8                  |
| 2022               | dicembre  | 0                | 0              | 0              | 11.217            | 0              | 0              | 11.217            | - 96,8                  |
| <b>Totale 2022</b> |           | <b>6.795</b>     | <b>456</b>     | <b>776</b>     | <b>850.387</b>    | <b>947</b>     | <b>152.239</b> | <b>869.078</b>    | <b>- 97,2</b>           |
| 2023               | gennaio   | 0                | 0              | 0              | 5.426             | 0              | 0              | 5.426             | - 97,3                  |
| 2023               | febbraio  | 0                | 0              | 0              | 0                 | 0              | 0              | 0                 | - 100,0                 |
| 2023               | marzo     | 0                | 0              | 0              | 705               | 0              | 0              | 705               | - 98,9                  |
| 2023               | aprile    | 0                | 0              | 0              | 1.841             | 0              | 0              | 1.841             | - 91,1                  |
| 2023               | maggio    | 0                | 0              | 0              | 20.434            | 0              | 0              | 20.434            | - 89,0                  |
| 2023               | giugno    | 0                | 0              | 0              | 0                 | 0              | 0              | 0                 | - 100,0                 |
| 2023               | luglio    | 0                | 0              | 0              | 7.000             | 0              | 0              | 7.000             | - 81,7                  |

Nota: il trattino "-" indica che il dato non è determinabile.

Fonte: Ufficio dati e funzioni di sistema su dati INPS